



УПРАВЛЕНИЕ ФЕДЕРАЛЬНОЙ СЛУЖБЫ
ГОСУДАРСТВЕННОЙ СТАТИСТИКИ ПО
СЕВЕРО-КАВКАЗСКОМУ
ФЕДЕРАЛЬНОМУ ОКРУГУ

ИНДЕКСЫ ПОТРЕБИТЕЛЬСКИХ ЦЕН ПО СТАВРОПОЛЬСКОМУ КРАЮ



за январь 2023 года



ФЕДЕРАЛЬНАЯ СЛУЖБА
ГОСУДАРСТВЕННОЙ СТАТИСТИКИ

ИНДЕКСЫ ПОТРЕБИТЕЛЬСКИХ ЦЕН ПО СТАВРОПОЛЬСКОМУ КРАЮ

ЗА ЯНВАРЬ 2023 Г.

- 01** Индексы потребительских цен по Ставропольскому краю
- 02** Индексы цен на отдельные группы и виды продовольственных товаров по Ставропольскому краю
- 03** Индексы цен на отдельные группы и виды непродовольственных товаров по Ставропольскому краю
- 04** Стоимость и изменение стоимости условного (минимального) набора продуктов питания и фиксированного набора потребительских товаров по Ставропольскому краю

* Ежемесячные данные оперативной статистики





ИНДЕКСЫ ПОТРЕБИТЕЛЬСКИХ ЦЕН ПО СТАВРОПОЛЬСКОМУ КРАЮ

ЯНВАРЬ 2023 г. В % К ПРЕДЫДУЩЕМУ МЕСЯЦУ

ИНДЕКС ПОТРЕБИТЕЛЬСКИХ ЦЕН



ИПЦ **101,0**



Все товары **100,9**



Продовольственные товары **101,4**



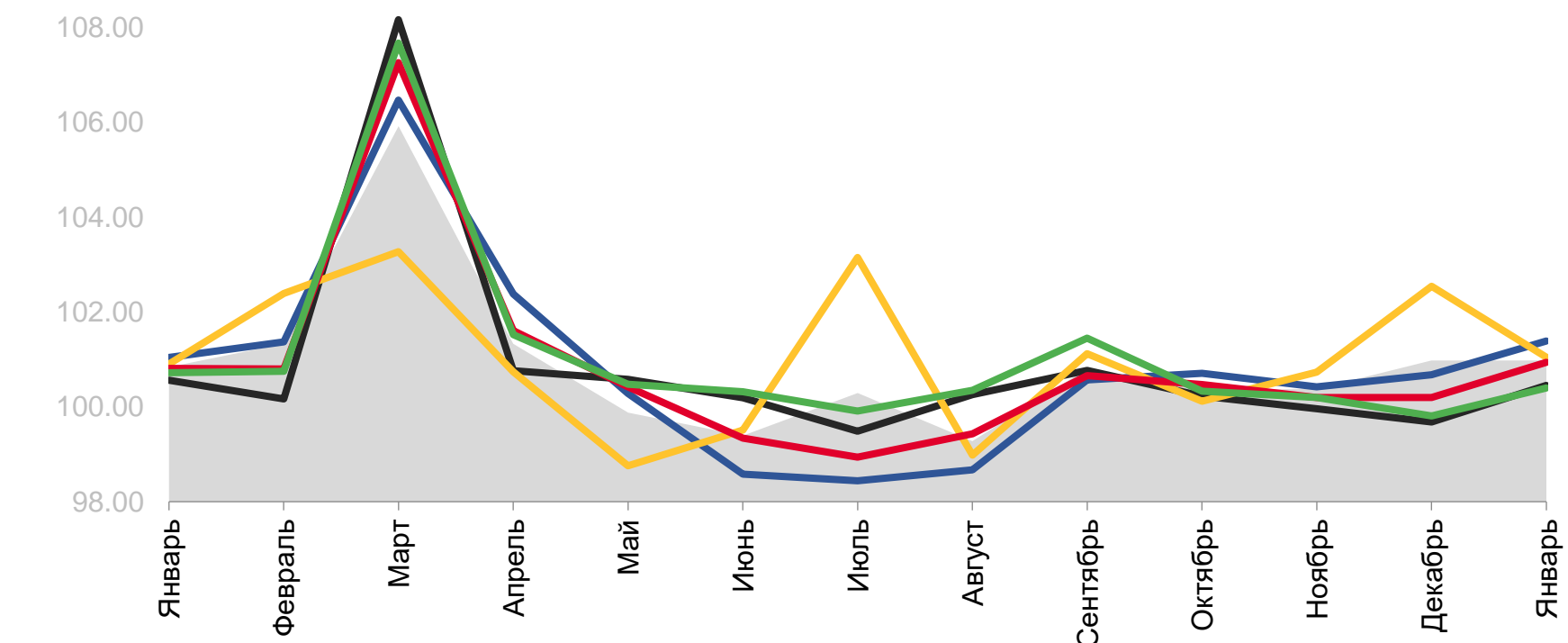
Непродовольственные товары **100,5**



Услуги **101,1**



Базовый ИПЦ **100,4**



2022

2023





ИНДЕКСЫ ЦЕН НА ОТДЕЛЬНЫЕ ГРУППЫ И ВИДЫ ПРОДОВОЛЬСТВЕННЫХ ТОВАРОВ ПО СТАВРОПОЛЬСКОМУ КРАЮ

ЯНВАРЬ 2023 г. В % К ПРЕДЫДУЩЕМУ МЕСЯЦУ

ИНДЕКС ЦЕН НА ПРОДОВОЛЬСТВЕННЫЕ ТОВАРЫ

101,4

Продовольственные товары

100,3

Молоко и молочная продукция

100,02

Хлеб и хлебобулочные изделия

111,3

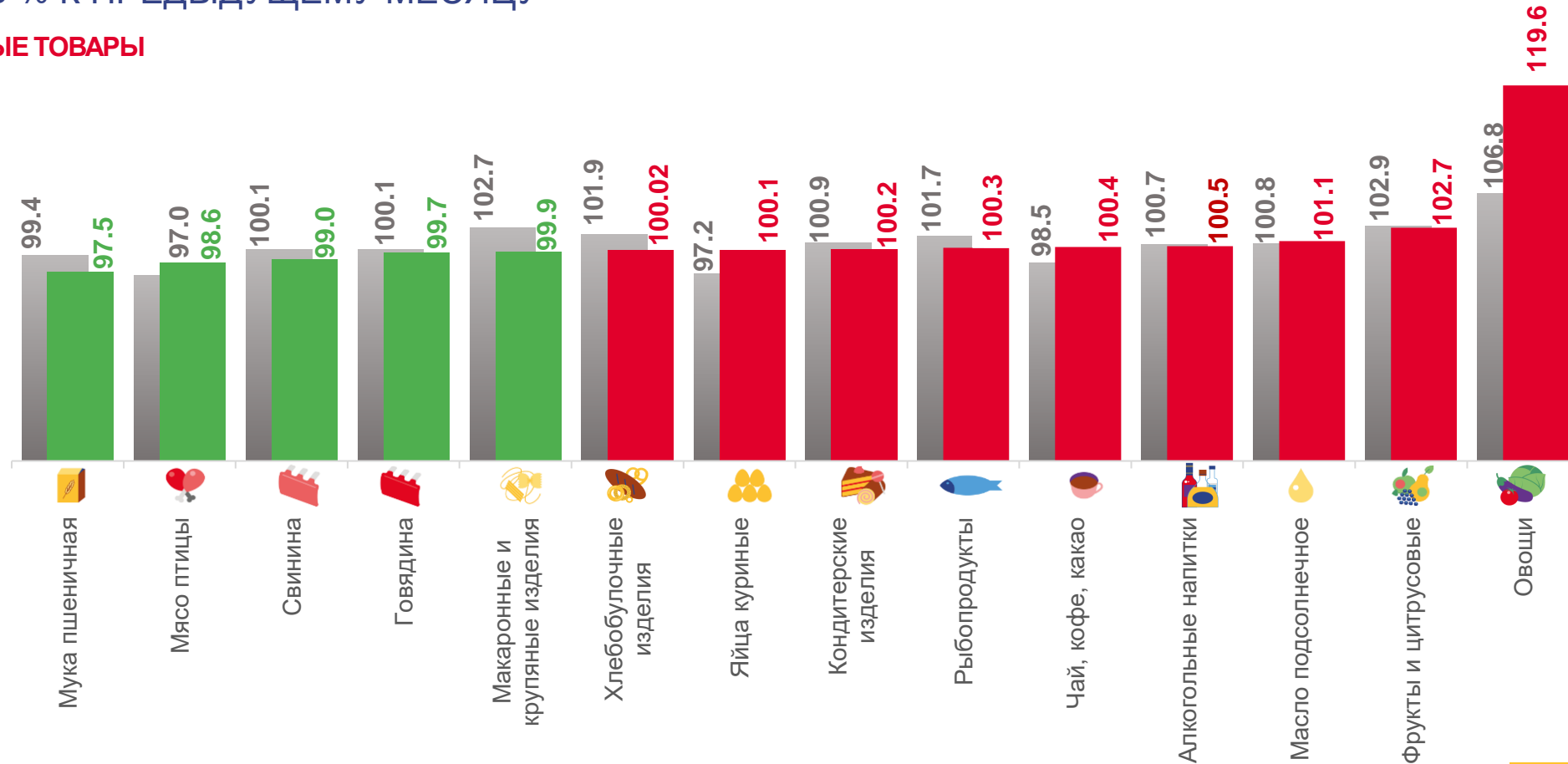
Фруктовоовощная продукция,
включая картофель

99,2

Мясо и птица

100,5

Алкогольные напитки



■ Январь 2022 г. к декабрю 2021 г.

■ Январь 2023 г. к декабрю 2022 г.





ИНДЕКСЫ ЦЕН НА ОТДЕЛЬНЫЕ ГРУППЫ И ВИДЫ НЕПРОДОВОЛЬСТВЕННЫХ ТОВАРОВ ПО СТАВРОПОЛЬСКОМУ КРАЮ

ЯНВАРЬ 2023 г. В % К ПРЕДЫДУЩЕМУ МЕСЯЦУ

ИНДЕКС ЦЕН НА НЕПРОДОВОЛЬСТВЕННЫЕ ТОВАРЫ



100,5

Непродовольственные товары



100,5

Медикаменты



101,8

Табачные изделия



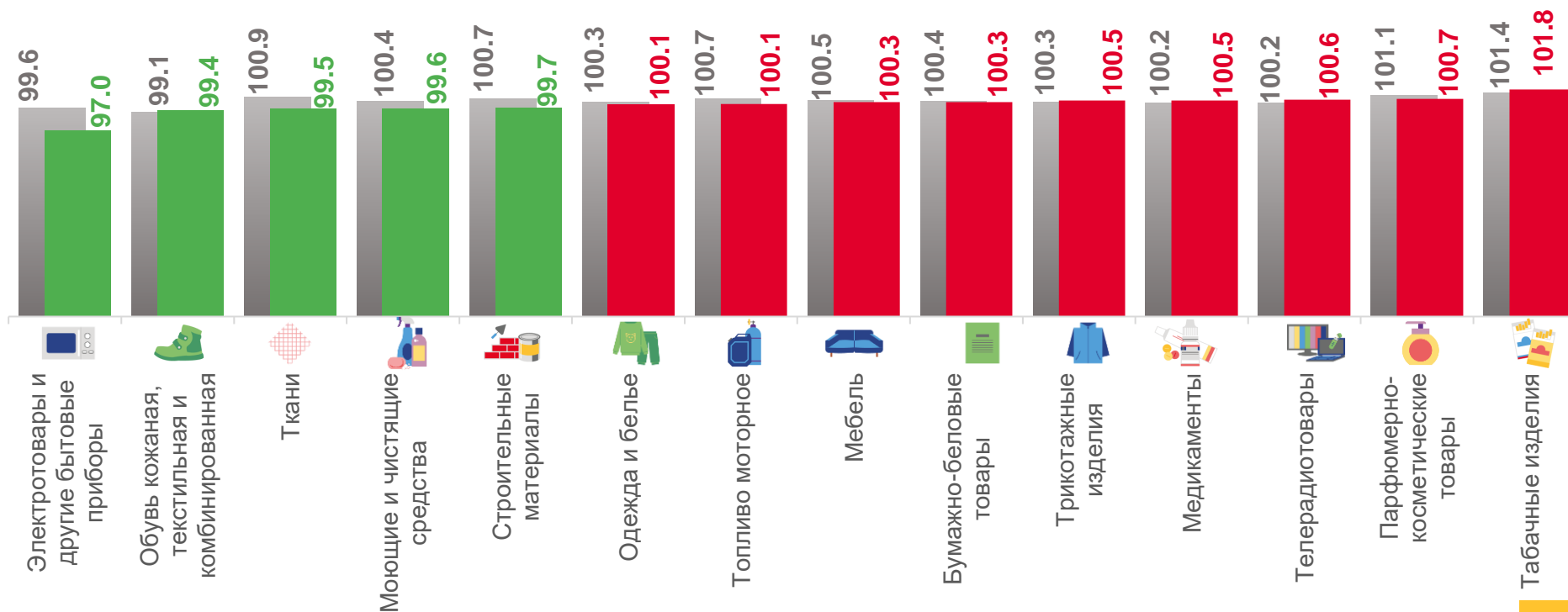
99,4

Обувь кожаная, текстильная и комбинированная



99,7

Строительные материалы



■ Январь 2022 г. к декабрю 2021 г.

■ Январь 2023 г. к декабрю 2022 г.





О ПОТРЕБИТЕЛЬСКИХ ЦЕНАХ И ИХ ИЗМЕНЕНИИ НА БЕНЗИН АВТОМОБИЛЬНЫЙ, ДИЗЕЛЬНОЕ ТОПЛИВО И ГАЗОВОЕ МОТОРНОЕ ТОПЛИВО ПО СТАВРОПОЛЬСКОМУ КРАЮ

ЯНВАРЬ 2023 г. В % К ПРЕДЫДУЩЕМУ МЕСЯЦУ

ИНДЕКС ЦЕН НА ТОПЛИВО МОТОРНОЕ



Топливо моторное

100,1



Газовое моторное топливо

98,8



Дизельное топливо

101,8



Бензин автомобильный марки АИ-92

100,0



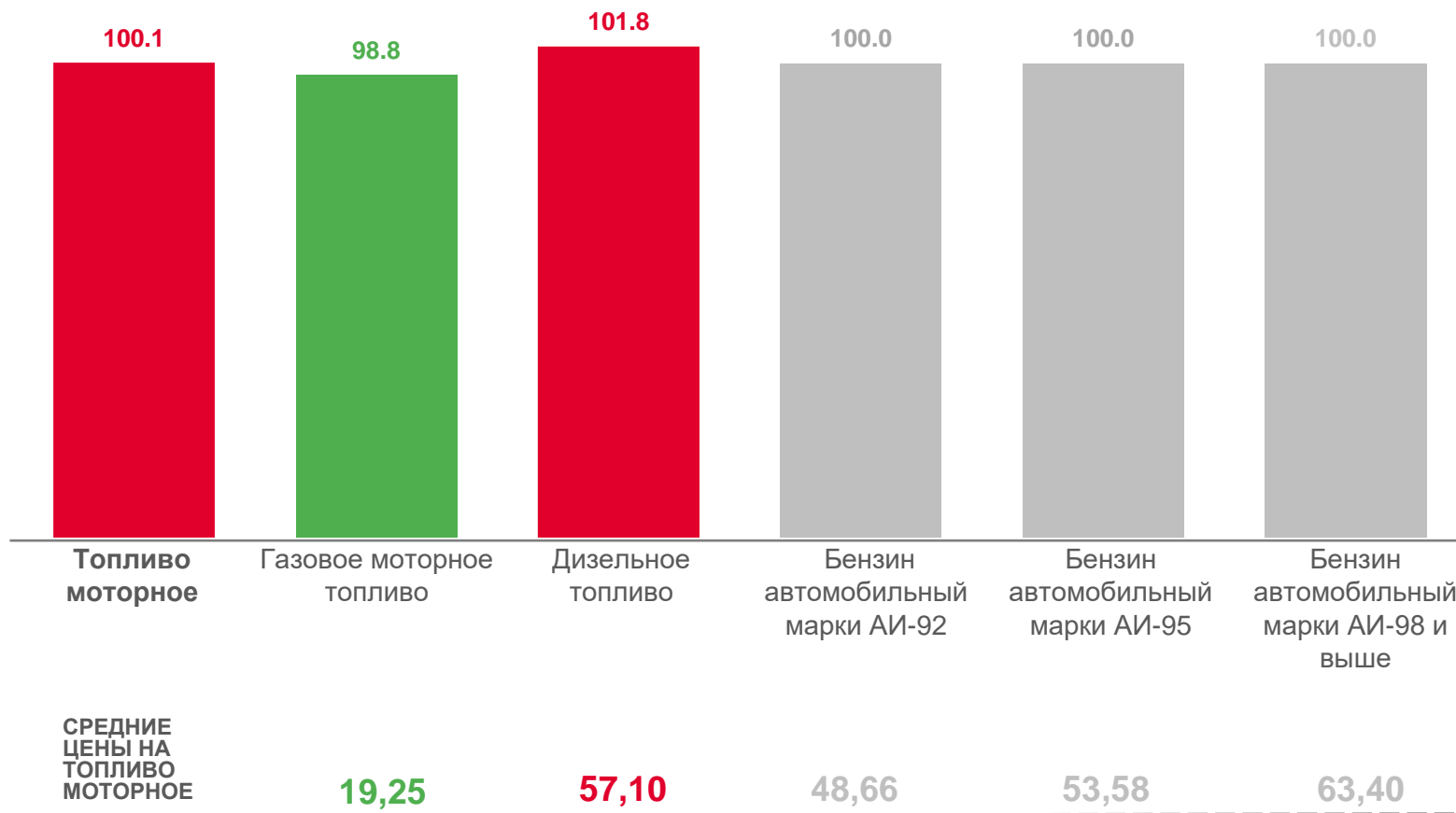
Бензин автомобильный марки АИ-95

100,0



Бензин автомобильный марки АИ-98 и выше

100,0





ИНДЕКСЫ ПОТРЕБИТЕЛЬСКИХ ЦЕН НА МЕДИКАМЕНТЫ ПО СТАВРОПОЛЬСКОМУ КРАЮ

ЯНВАРЬ 2023 г. В % К ПРЕДЫДУЩЕМУ МЕСЯЦУ

 Ацетилсалициловая кислота, 500 мг, 10 таблеток	102,5	 Панкреатин, 10 таблеток	101,1	 Азитромицин, 500 мг, 10 таблеток	101,9
 Супрастин, 25 мг, 10 таблеток	101,0	 Дротаверин (Но-шпа), 40 мг, 100 таблеток	102,2	 Амоксицилин, 500 мг+125 мг, 10 таблеток	101,5
 Глицин, 100 мг, 50 таблеток	101,8	 Смекта, порошок 3 г, 10 пакетов	100,3	 Осельтамивир (Номидес), 75 мг, 10 капсул	102,8
 Винпоцетин, 5мг, 10 таблеток	100,1	 Перекись водорода, 3%, 100 мл	98,3	 Умифеновир (Арбидол), 100 мг, 10 таблеток	100,8
 Бисопролол, 10 мг, 10 таблеток	98,1	 Амброксол, 30 мг, 10 таблеток	100,6	 Ингавирин, 90 мг, 10 капсул	100,8
 Эналаприл, 5мг, 10 таблеток	97,5	 Ксилометазолин 0,1 %, 10 мл	98,8	 Амлодипин, 10 мг, 10 таблеток	100,6






ИНДЕКСЫ ПОТРЕБИТЕЛЬСКИХ ЦЕН НА МЕДИКАМЕНТЫ ПО СТАВРОПОЛЬСКОМУ КРАЮ

ЯНВАРЬ 2023 г. В % К ПРЕДЫДУЩЕМУ МЕСЯЦУ

 Омепразол, 20 мг 10 таблеток **99,8**


 Нимесулид, 100 мг, 10 таблеток **100,4**

 Аллохол, 50 таблеток **100,4**

 Ибупрофен, 200 мг, 10 таблеток **99,2**


 Корвалол, 25 мл **99,5**

 Магне В6, 10 таблеток **99,2**

 Колекальциферол (Витамин Д3), 10 мл **100,6**

 Валидол, 60 мг, 10 таблеток **98,7**


 Эргоферон, 20 таблеток **101,8**


 Анальгин отечественный, 500 мг, 10 таблеток **101,1**

 Афобазол, 10 мг, 30 таблеток **100,2**

 Йод, 10 мл **99,5**

 Цитрамон, 10 таблеток **103,0**

 Эссенциале форте Н, 300 мг, 10 капсул **99,3**

 Поливитамины, 10 шт. **98,7**



СТОИМОСТЬ И ИЗМЕНЕНИЕ СТОИМОСТИ УСЛОВНОГО (МИНИМАЛЬНОГО) НАБОРА ПРОДУКТОВ ПИТАНИЯ И ФИКСИРОВАННОГО НАБОРА ПОТРЕБИТЕЛЬСКИХ ТОВАРОВ ПО СТАВРОПОЛЬСКОМУ КРАЮ

ЯНВАРЬ 2023 г. В % К ПРЕДЫДУЩЕМУ МЕСЯЦУ



УСЛОВНЫЙ (МИНИМАЛЬНЫЙ) НАБОР ПРОДУКТОВ ПИТАНИЯ

В состав набора включено **33** наименования продовольственных товаров

Ставропольский край

5479,94 ▲ 100,9

Российская Федерация

5600,33 ▲ 101,4

Северо-Кавказский федеральный округ

5343,11 ▲ 100,9

Южный федеральный округ

5325,04 ▲ 101,5



ФИКСИРОВАННЫЙ НАБОР ПОТРЕБИТЕЛЬСКИХ ТОВАРОВ

В состав набора включено **30** видов продовольственных товаров, **41** вид непродовольственных товаров и **12** видов услуг

Ставропольский край

19966,07 ▲ 100,1

Российская Федерация

20461,98 ▲ 100,8

Северо-Кавказский федеральный округ

19010,19 ▲ 100,3

Южный федеральный округ

19322,92 ▲ 100,6

